



ТЕРРИТОРИАЛЬНЫЙ ОРГАН  
ФЕДЕРАЛЬНОЙ СЛУЖБЫ  
ГОСУДАРСТВЕННОЙ СТАТИСТИКИ  
ПО ЛИПЕЦКОЙ ОБЛАСТИ

# ОПЕРАТИВНЫЕ ДАННЫЕ ПО ОПТОВОЙ ТОРГОВЛЕ

в январе – декабре 2023 года

# СОДЕРЖАНИЕ

Оборот оптовой торговли	3
Динамика оборота оптовой торговли	5
Динамика оборота оптовой торговли организаций оптовой торговли	7
Динамика оборота оптовой торговли организаций других видов деятельности	9
Структура оборота оптовой торговли по видам экономической деятельности	11
Структура оборота оптовой торговли по хозяйствующим субъектам	12

# ОБОРОТ ОПТОВОЙ ТОРГОВЛИ

в декабре 2023 г.

ЛИПЕЦКСТАТ

Организации всех видов деятельности **54.8** млрд руб.

к соответствующему месяцу предыдущего года **109.2%**

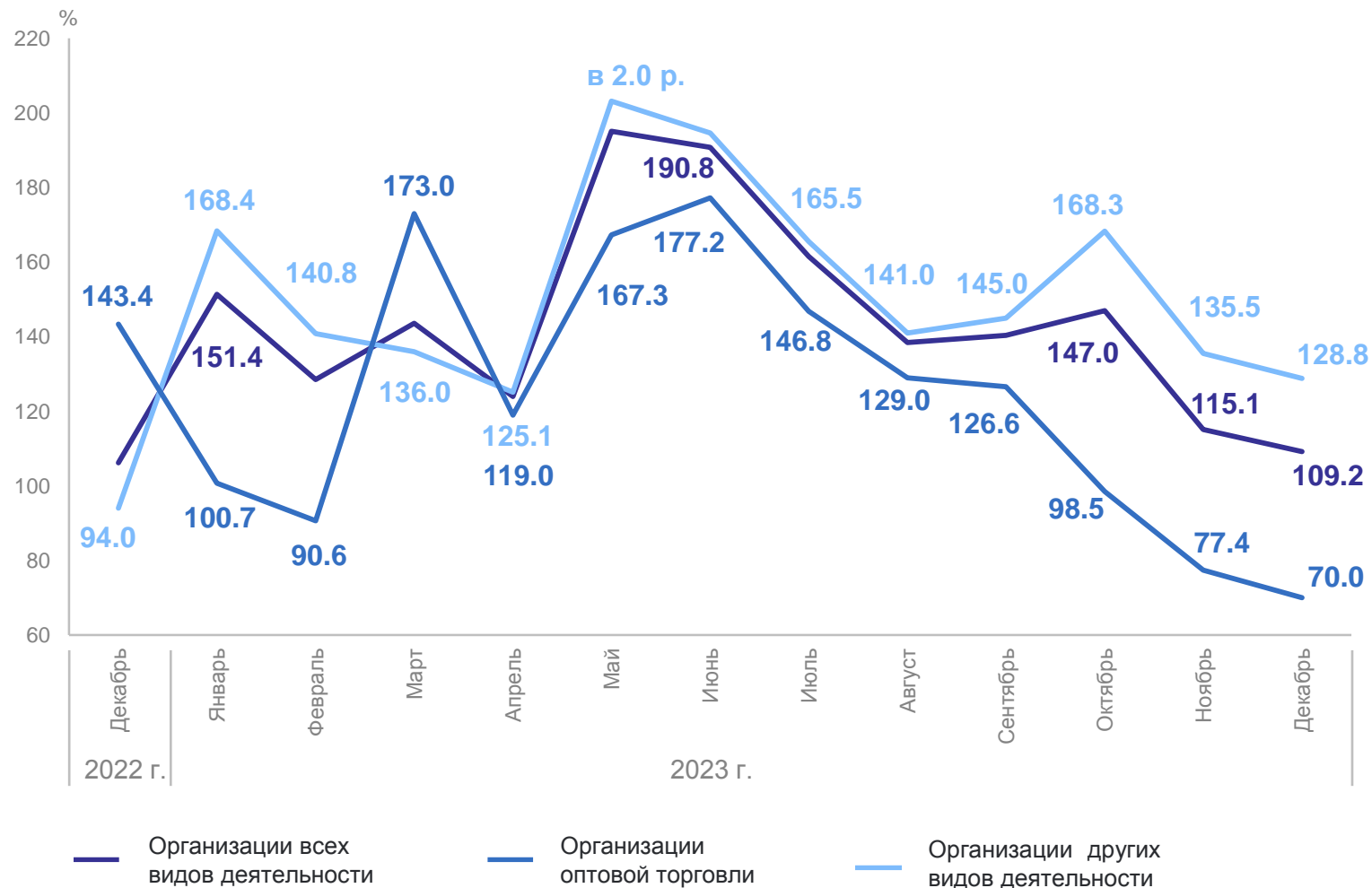
Организации оптовой торговли **43.1** млрд руб.

к соответствующему месяцу предыдущего года **128.8%**

Организации других видов деятельности **11.7** млрд руб.

к соответствующему месяцу предыдущего года **70.0%**

К соответствующему месяцу предыдущего года



# ОБОРОТ ОПТОВОЙ ТОРГОВЛИ

в январе – декабре 2023 г.

ЛИПЕЦКСТАТ

Организации всех видов деятельности **609.8** млрд руб.

к соответствующему периоду предыдущего года **142.2%**

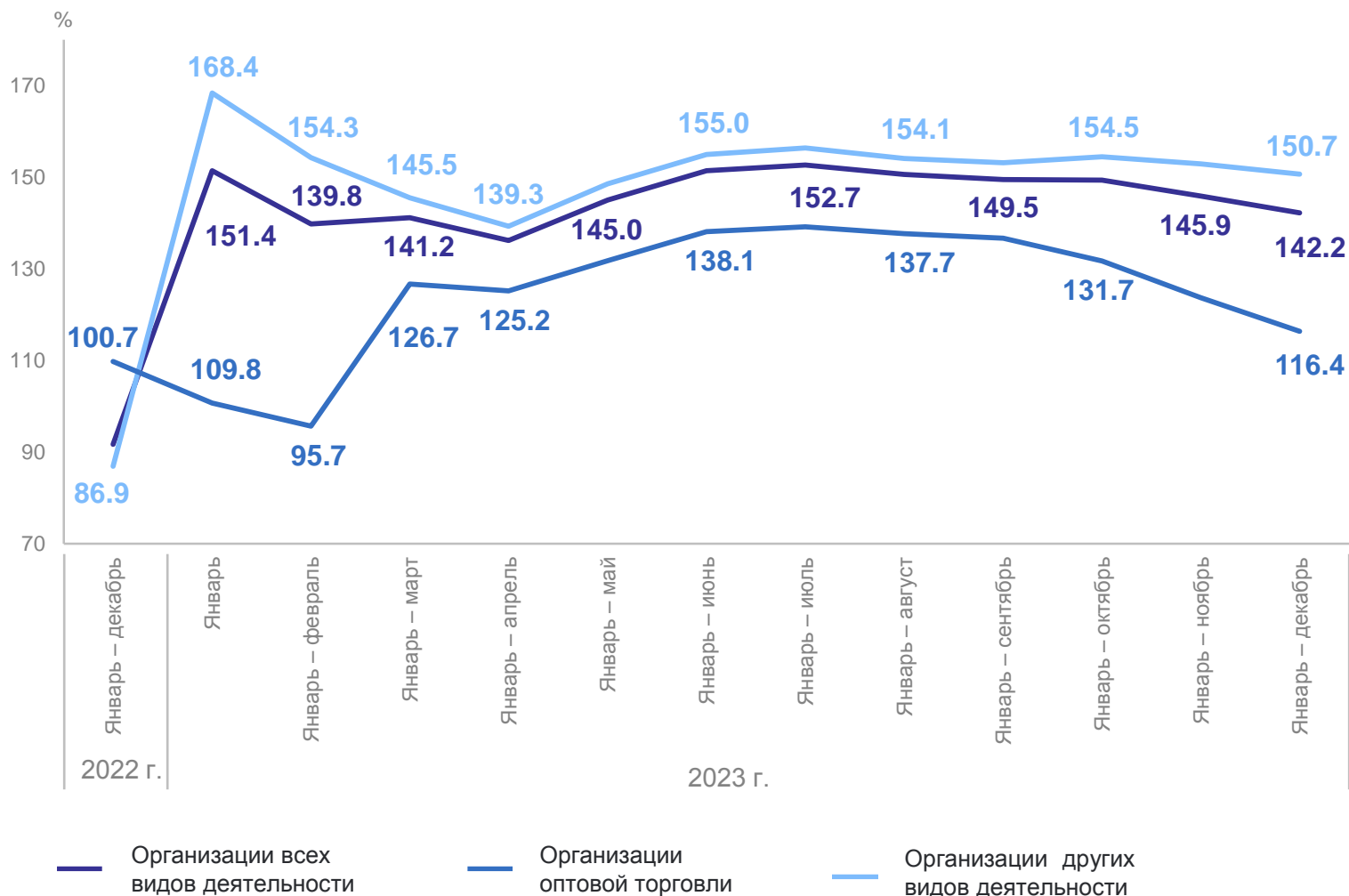
Организации оптовой торговли **485.9** млрд руб.

к соответствующему периоду предыдущего года **150.7%**

Организации других видов деятельности **123.9** млрд руб.

к соответствующему периоду предыдущего года **116.4%**

К соответствующему периоду предыдущего года



# ДИНАМИКА ОБОРОТА ОПТОВОЙ ТОРГОВЛИ

млрд рублей

ЛИПЕЦКСТАТ

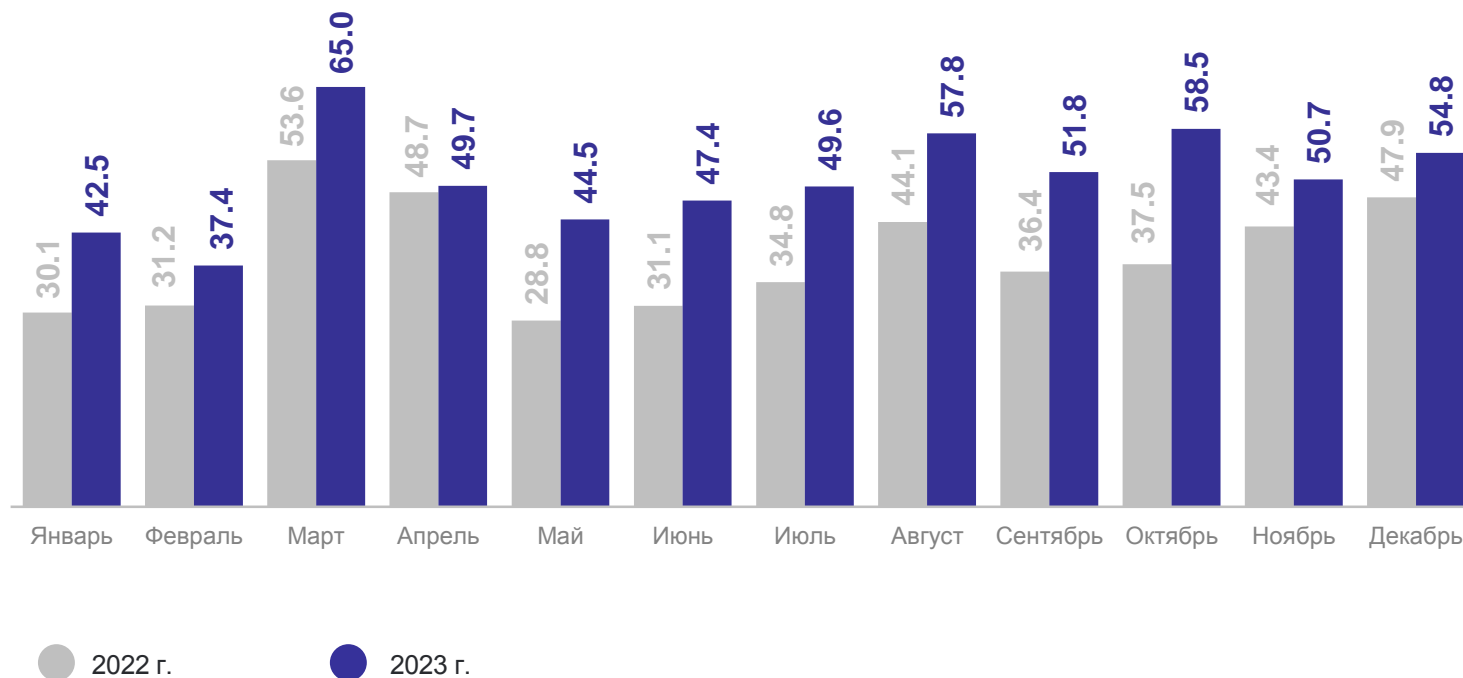
в январе – декабре 2023 г.

Оборот оптовой торговли

**609.8** млрд руб.

к соответствующему периоду предыдущего года\*

**142.2%**



\* В сопоставимых ценах.

# ДИНАМИКА ОБОРОТА ОПТОВОЙ ТОРГОВЛИ

ЛИПЕЦКСТАТ

В % к соответствующему месяцу предыдущего года

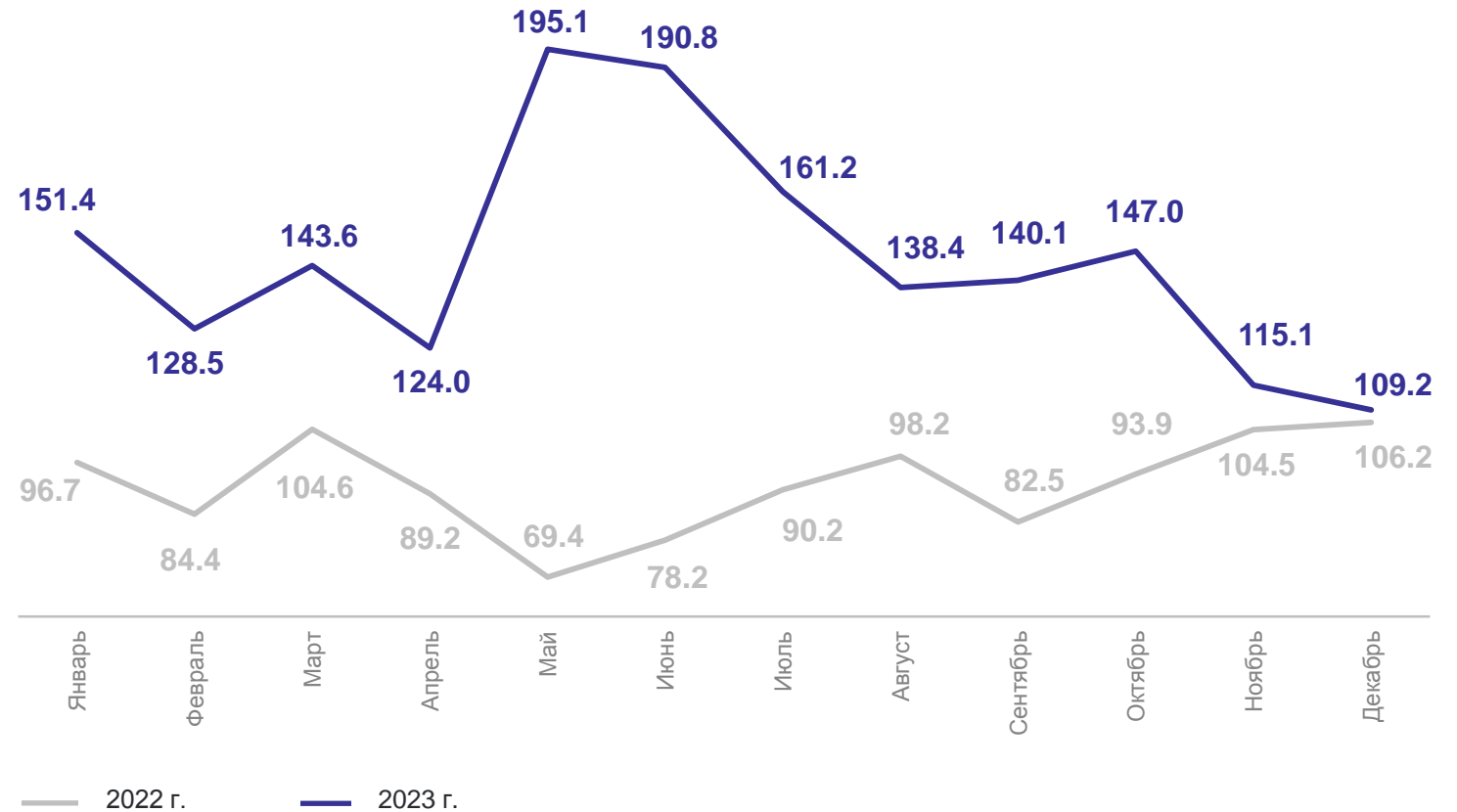
в январе-декабре 2023 г.

Оборот оптовой торговли

**609.8** млрд руб.

к соответствующему периоду предыдущего года\*

**142.2%**



\* В сопоставимых ценах.

# ДИНАМИКА ОБОРОТА ОПТОВОЙ ТОРГОВЛИ ОРГАНИЗАЦИЙ ОПТОВОЙ ТОРГОВЛИ

млрд рублей

ЛИПЕЦКСТАТ

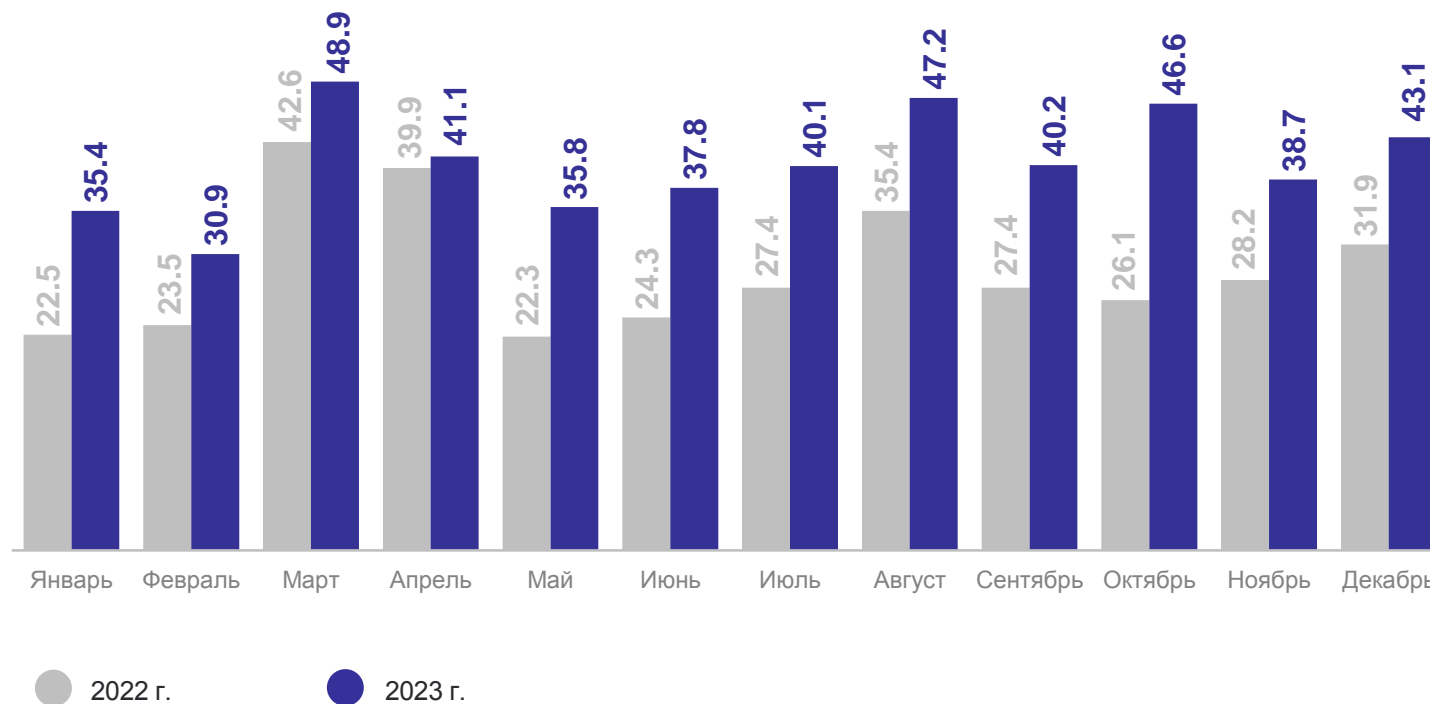
в январе – декабре 2023 г.

Оборот оптовой торговли  
организаций оптовой  
торговли

**485.9** млрд  
руб.

к соответствующему  
периоду предыдущего  
года\*

**150.7%**



\* В сопоставимых ценах.

# ДИНАМИКА ОБОРОТА ОПТОВОЙ ТОРГОВЛИ ОРГАНИЗАЦИЙ ОПТОВОЙ ТОРГОВЛИ

ЛИПЕЦКСТАТ

В % к соответствующему месяцу предыдущего года

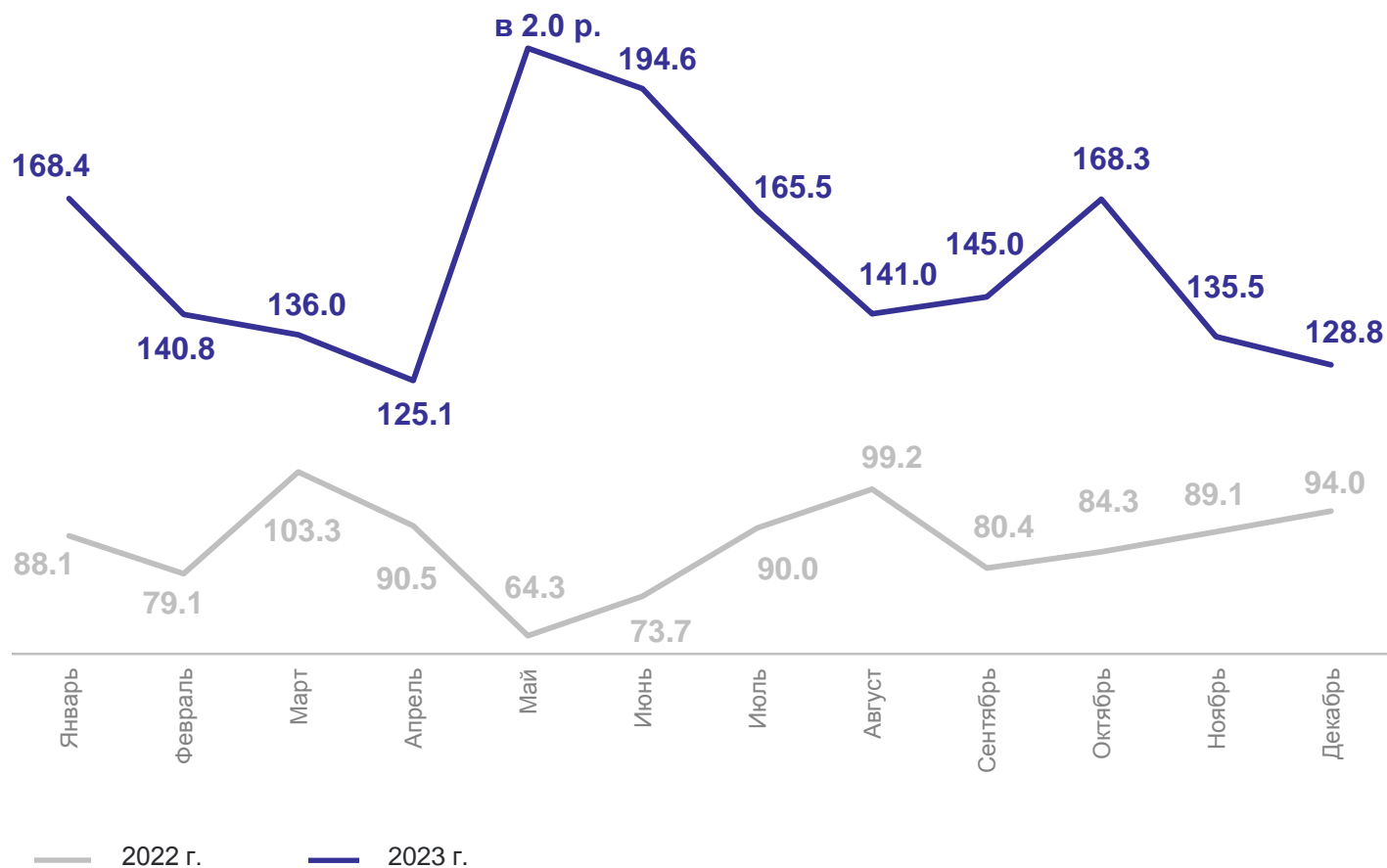
в январе – декабре 2023 г.

Оборот оптовой торговли  
организаций оптовой  
торговли

**485.9** млрд  
руб.

к соответствующему  
периоду предыдущего  
года\*

**150.7%**



\* В сопоставимых ценах.



# ДИНАМИКА ОБОРОТА ОПТОВОЙ ТОРГОВЛИ ОРГАНИЗАЦИЙ ДРУГИХ ВИДОВ ДЕЯТЕЛЬНОСТИ

млрд рублей

ЛИПЕЦКСТАТ

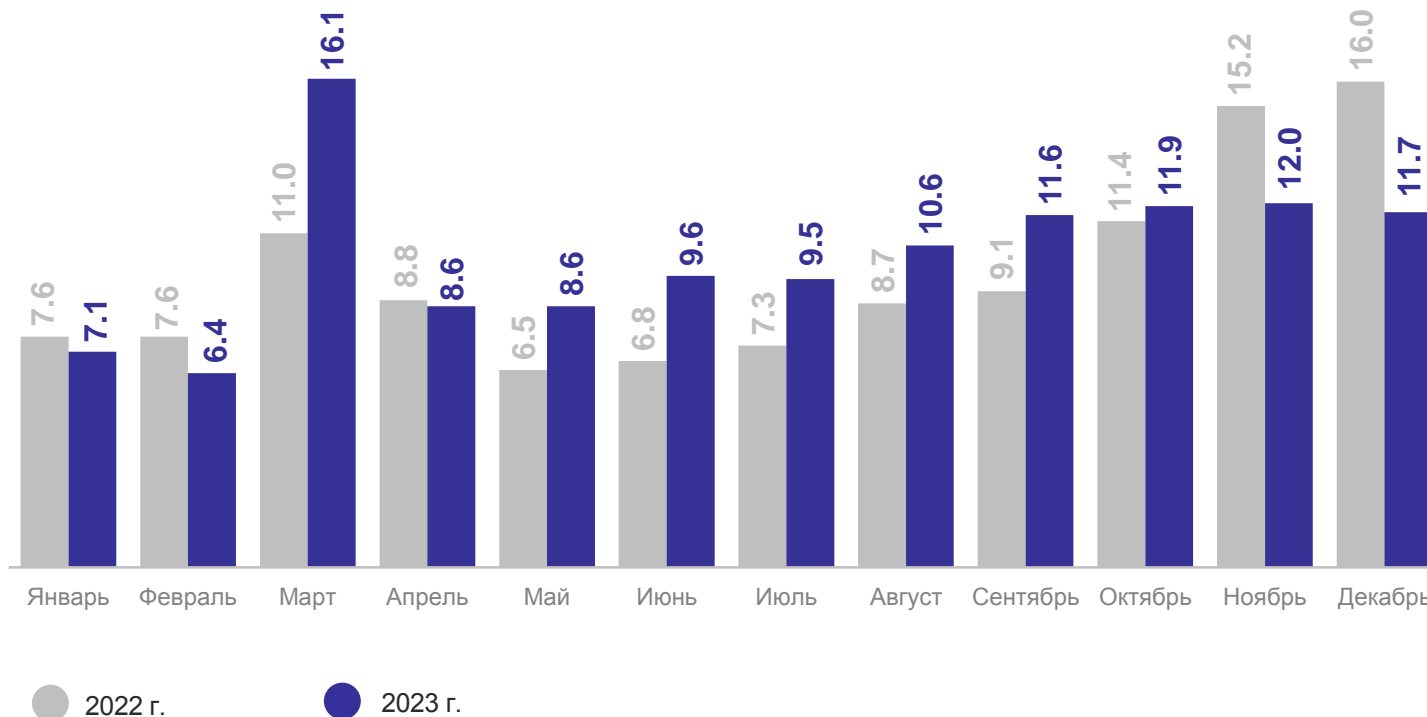
в январе – декабре 2023 г.

Оборот оптовой торговли организаций других видов деятельности

**123.9** млрд руб.

к соответствующему периоду предыдущего года\*

**116.4%**



\* В сопоставимых ценах.

# ДИНАМИКА ОБОРОТА ОПТОВОЙ ТОРГОВЛИ ОРГАНИЗАЦИЙ ДРУГИХ ВИДОВ ДЕЯТЕЛЬНОСТИ

ЛИПЕЦКСТАТ

В % к соответствующему месяцу предыдущего года

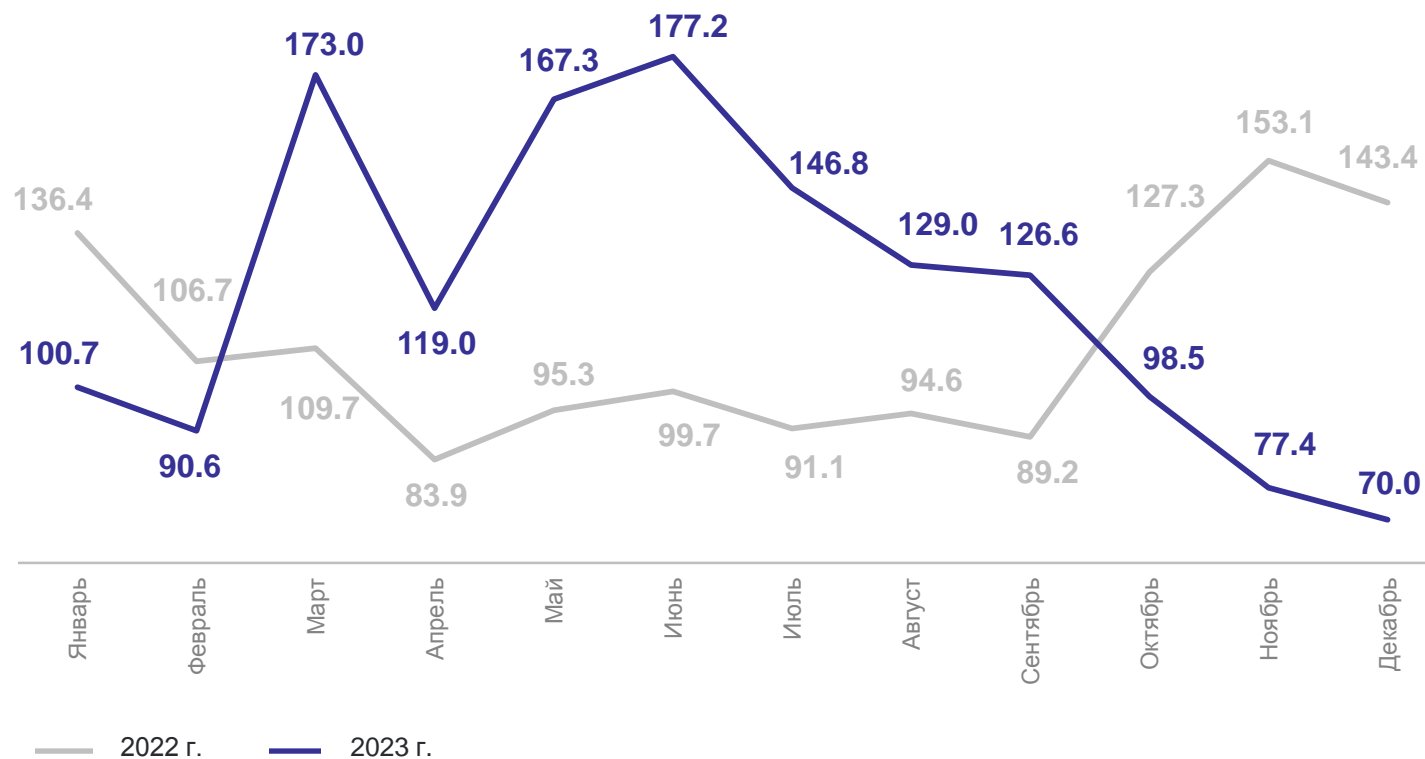
в январе – декабре 2023 г.

Оборот оптовой торговли организаций других видов деятельности

**123.9** млрд руб.

к соответствующему периоду предыдущего года\*

**116.4%**



\* В сопоставимых ценах.

# СТРУКТУРА ОБОРОТА ОПТОВОЙ ТОРГОВЛИ ПО ВИДАМ ДЕЯТЕЛЬНОСТИ ОРГАНИЗАЦИЙ ОПТОВОЙ ТОРГОВЛИ

В декабре (в % к итогу; без субъектов малого предпринимательства)

декабрь 2022 года

Оборот оптовой торговли без субъектов малого предпринимательства

**17.3** млрд руб.

декабрь 2023 года

Оборот оптовой торговли без субъектов малого предпринимательства

**22.4** млрд руб.



# СТРУКТУРА ОБОРОТА ОПТОВОЙ ТОРГОВЛИ ПО ХОЗЯЙСТВУЮЩИМ СУБЪЕКТАМ

В декабре (в % к итогу)

декабрь 2022 года

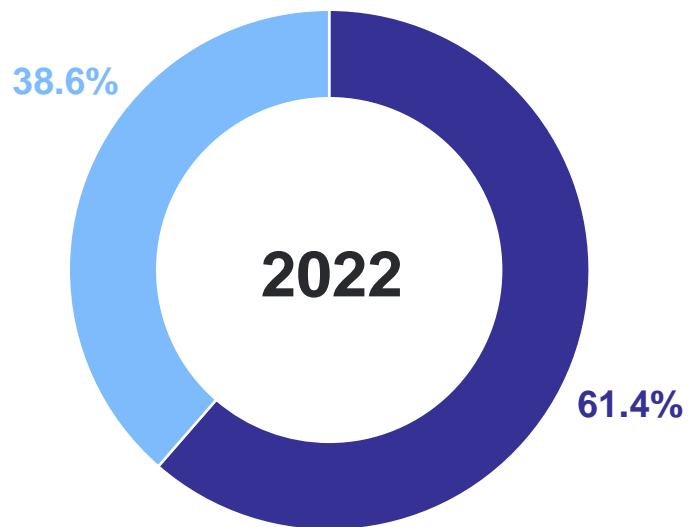
Оборот оптовой торговли  
организаций всех видов  
деятельности

**47.9** млрд  
руб.

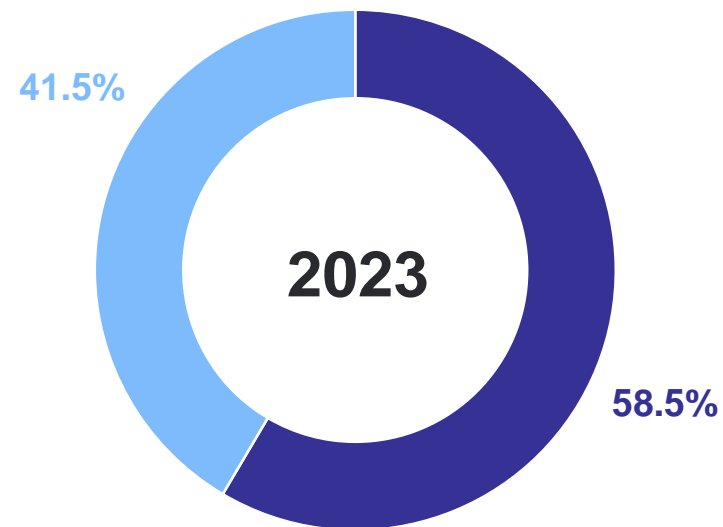
декабрь 2023 года

Оборот оптовой торговли  
организаций всех видов  
деятельности

**54.8** млрд  
руб.



● Крупные и средние организации



● Субъекты малого предпринимательства